


1



ENTRA A lasalle.org.mx para conocer qué es el Voluntariado Lasallista y quiénes pueden participar.


2



Si cumples con los requisitos, acércate al responsable de voluntariado en tu universidad y pide una carta de recomendación.


3

Prepara un escrito expresando por qué te identificas con la filosofía lasallista y elabora un video de 2 minutos en formato MP4 en el que expliques por qué te gustaría ser Voluntario Lasallista.



4

ENTRA A <http://bit.ly/2OjVtpS> antes del 15 de diciembre y llena el formulario en línea con tus datos y sube los archivos correspondientes.



5



El responsable distrital se pondrá en contacto contigo en febrero para comunicarte si puedes continuar en el proceso.

6



Si tu perfil es el indicado, el proceso continuará con una entrevista y la aplicación de pruebas psicométricas.

7



En abril se te informará si has sido seleccionado como Voluntario Lasallista en **el Distrito Antillas-México Sur.**

8

Tendrás entrevistas y reuniones que te permitirán **tomar una decisión final.**

9

Realizarás los trámites necesarios para integrarte a tus labores durante **el ciclo escolar 2019-2020.**

10



Antes de integrarte a tu sede, deberás participar en la Semana de Inducción que se lleva a cabo en la Ciudad de México en los días previos a tu viaje.